

FINAL

Α.Ε. Πεντέλης **51 - 70** Α.Σ.Ε. Δούκα

75% 9 / 12 FT 6 / 16 38%

44% 15 / 34 2p 20 / 53 38%

19% 4 / 21 3p 8 / 31 26%

43 37 - 6 Rb 32 - 24 56

31 Tu 15

Referees: Χριστοδουλάκης - Καλογριάς



Each Period

	1st	2nd	3rd	4th
Α.Ε. Πεντέλης	6	13	11	21
Α.Σ.Ε. Δούκα	20	23	14	13

End of Period

	1st	2nd	3rd	4th
Α.Ε. Πεντέλης	6	19	30	51
Α.Σ.Ε. Δούκα	20	43	57	70

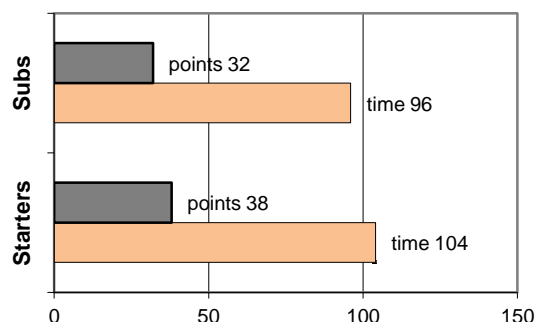
Coach: Π. Δημητρίου - Δ. Χρυσικός

Α.Σ.Ε. Δούκα

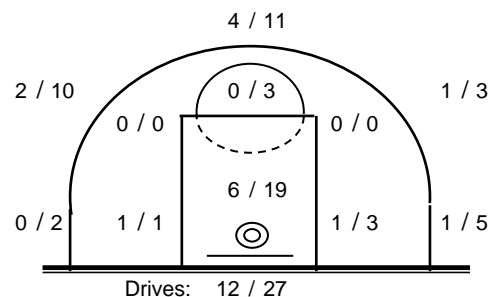
Fast Breaks 9 / 17

#	Player	Time (min)	Points	Ft	2p	3p	+/-	Rebs		As	St	Tu	Bl	Fouls		Rkg*	
								de	of					Wo	Co		
4	Κορμάς Ν.	3	0	0 / 0	0 / 2	0 / 0	-12	0	1	1	2	0	0	0	0	-	
5	Χατζής Π.	22	9	0 / 2	3 / 7	1 / 1	22	5	8	1	1	0	0	2	0	18	
6	Κεσίσογλου Β.	17	2	0 / 0	1 / 8	0 / 1	6	1	3	0	1	1	1	0	1	-	
7	Ματσούκας Β.	21	1	1 / 2	0 / 3	0 / 3	7	4	2	2	1	0	1	1	0	4	
8	Δημητρός Θ.	15	10	3 / 4	2 / 4	1 / 4	11	1	4	0	1	3	0	3	3	7	
9	Δάφνης Αγ.	19	7	0 / 0	2 / 2	1 / 4	9	1	0	1	1	3	0	0	3	4	
10	Κορκόντζελος Κ.	22	6	2 / 3	2 / 8	0 / 3	13	3	2	6	2	3	1	4	1	7	
11	Λαγός Κ.	24	12	0 / 2	6 / 11	0 / 4	14	4	1	0	4	2	0	1	0	8	
12	Μαραγκόπουλος Κ.	19	11	0 / 0	1 / 2	3 / 6	-2	2	0	1	0	1	0	0	1	9	
13	Κασιμάτης Π.	15	7	0 / 1	2 / 4	1 / 3	7	2	1	1	4	1	0	2	2	9	
14	Μανεσιώτης Χρ.	7	0	0 / 2	0 / 0	0 / 0	-5	0	1	0	0	0	0	1	1	-	
15	Αναστασόπουλος Ι.	16	5	0 / 0	1 / 2	1 / 2	25	9	1	2	2	0	0	0	1	17	
Team								0	0			1	0	0			
1st quarter			20	2 / 4	6 / 16	2 / 8		11	8	3	3	3	1	4	2	25	
2nd quarter			23	2 / 2	6 / 13	3 / 7		11	3	5	6	5	2	2	5	34	
3rd quarter			14	1 / 7	5 / 12	1 / 6		6	8	3	4	4	0	6	3	13	
4th quarter			13	1 / 3	3 / 12	2 / 10		4	5	4	6	3	0	2	3	10	
Final Stats			200	70	6 / 16	20 / 53	8 / 31	95	32	24	15	19	15	3	14	13	82
					38%	38%	26%		56								

Starters- Subs ratio




Shot Chart



*Ranking= Pts+Rebs+As+St+B-Mished Shots-Tu (Time Played>7min.)

Offense Analysis

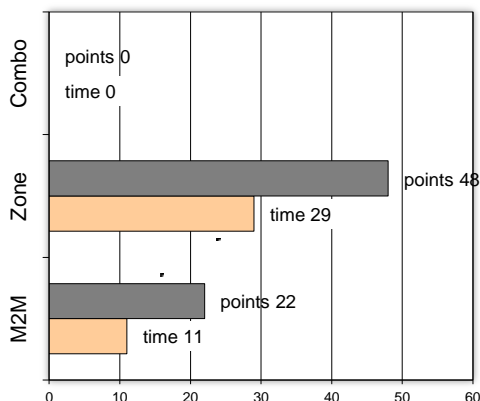
Play performance:



Against Defense Types:

Turnovers:

Fast breaks:



Έγιναν 15 λάθη
1 ήταν χρονικές υπερβάσεις,
0 ήταν παραβάσεις γραμμών,
14 ήταν λάθη κατοχής και
0 ήταν βήματα ή μεταφορά.

Επετεύχθησαν 9 αιφνιδιασμοί
2 ήταν πρωτεύοντες
0 ήταν δευτερεύοντες
7 προήλθαν από λάθος του αντιπάλου

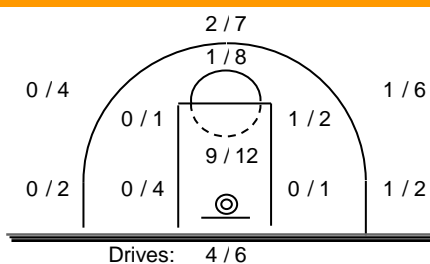
Πραγματοποιήθηκαν συνολικά 105 επιθέσεις, με απόδοση 0.67 έναντι 87 επιθέσεων των αντιπάλων.

Defense Analysis

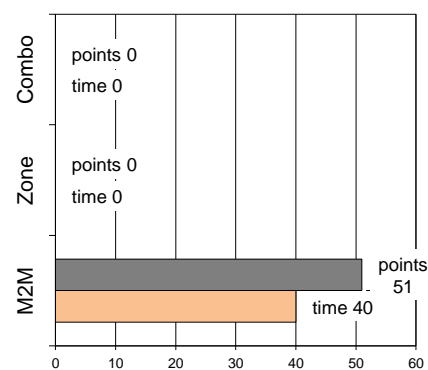
Α.Ε. Πεντέλης

63	Ζαχαρόπουλος Γ.	2
59	Καλλέργης Κ.	7 -1
6	Υφαντής Α.	11 -3
86	Φαφούτης Ι.	2
8	Σπεργίου Χ.	10
19	Κράλης Ο.	0
89	Ζέππος Ι.	0
93	Νίκας Π.	6
94	Γερασιμόπουλος Α.	0
13	Καίσαρης Α.	7
14	Τσατάλιος Μ.	4
96	Ζερβός Α.	2

Opponent's shot chart

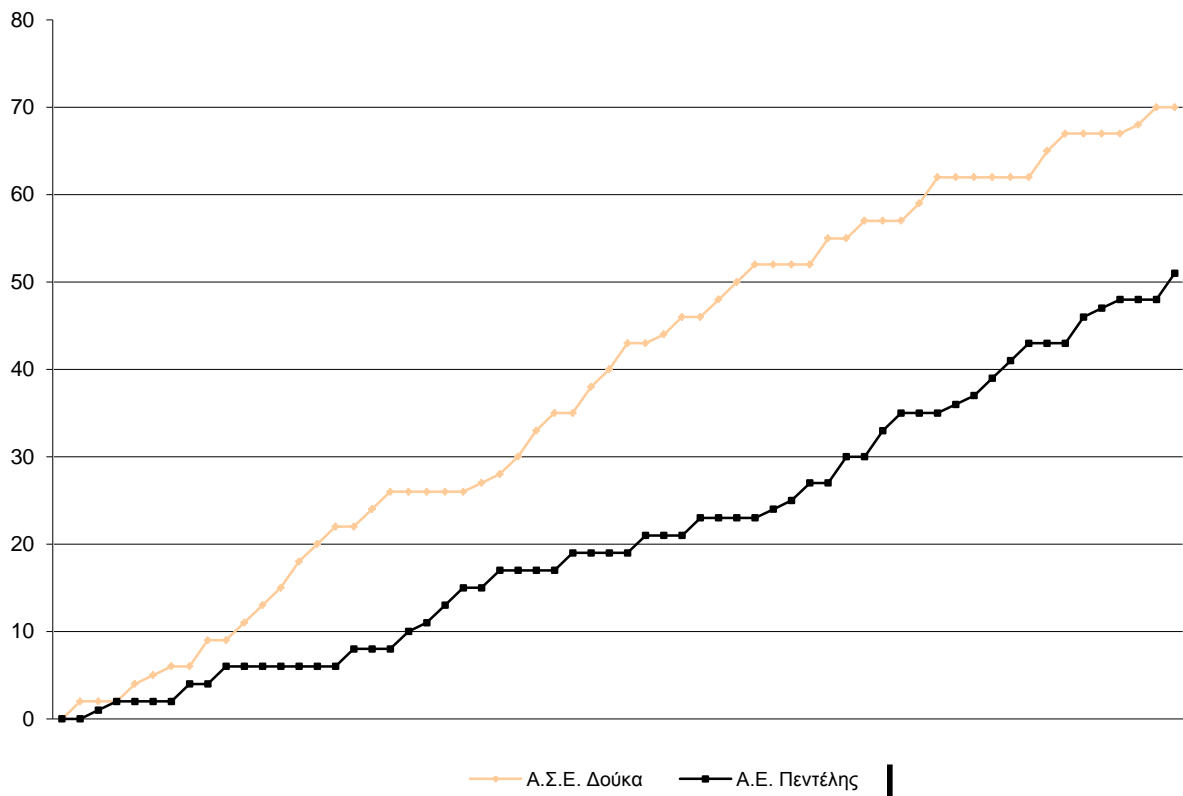


Defense Types Performance

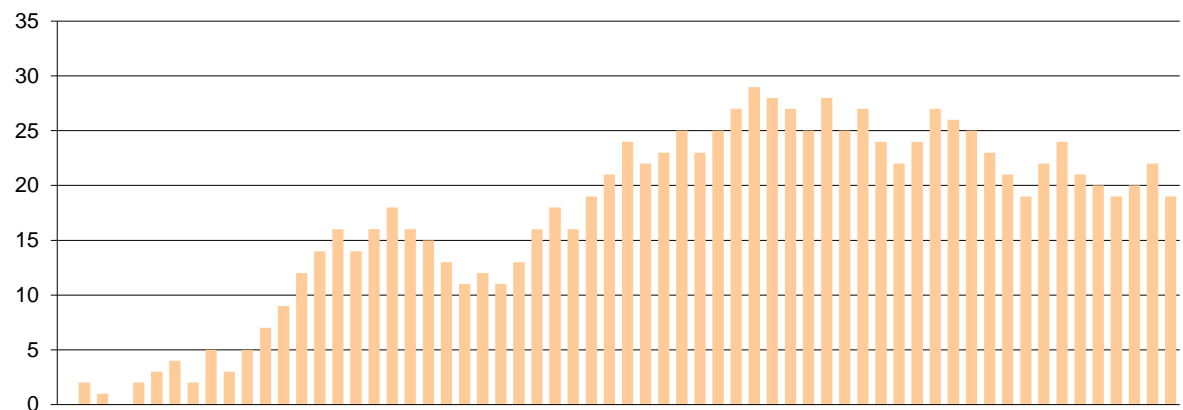


Graphic Stats

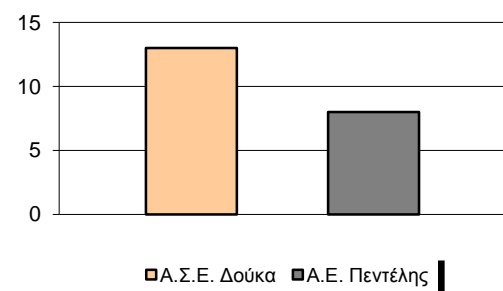
Score Evolution



Score Difference



Largest Scoring Run



Notes